



Certificato in conformità alle Norme Europee EN 1176 dall'Istituto Tedesco TÜV - SÜD.

Realizzato in legno di pino nordico impregnato in autoclave con sali atossici.

Composto da n. 2 torrette scoperte con montanti in legno sez. cm 7x7 munite di pannelli protettivi in bilaminato stratificato HPL dai colori vivaci, dim. cm 80x80x155 h, e da n. 2 pedane intermedie in multistrato di betulla ad incollaggio fenolico rifinite con film colorati in entrambi i lati e pannello protettivo in bilaminato stratificato HPL, dim. cm 80x80x40 h. Presenti n. 2 pannelli con aperture circolari realizzati in multistrato di mogano okoumé ad incollaggio fenolico trattato con impregnazione colorata e vernici atossiche a base di cera diluibili ad acqua, n. 2 pannelli manipolativi per il gioco tris in bilaminato stratificato HPL, sensoriali, accessibili e fruibili anche da bambini con disabilità.








Dotato di n. 2 tubi parlanti in tubo tondo di acciaio verniciato a forno a 180°, n. 1 rampa di risalita in multistrato di betulla ad incollaggio fenolico rifinito con film colorati in entrambi i lati con appigli in resina marmorea colorata, e n. 1 scivolo in vetroresina h. cm 80.

Assemblaggio mediante bulloneria in acciaio zincato 8.8 e dadi autobloccanti. Elementi copridado a norma in nylon colorato.

Disponibile nelle versioni:

- Tipo **A** (da INTERRARE), mediante attacchi in acciaio zincato a caldo;
- Tipo **B** (FILO PAVIMENTO), mediante attacchi in acciaio zincato a caldo da tassellare con ancoraggi tipo "FISHER" o similari, **NON FORNITI IN DOTAZIONE**.

L'articolo viene fornito in **kit di montaggio**.

 cm 420x340x200h INGOMBRO MAX	 cm 80 ALTEZZA CADUTA	 anni 2-8 ETÀ D'USO
 2 h TEMPO DI ASSEMBLAGGIO	 13 NUMERO UTILIZZATORI	 cm 725x650 SPAZIO MINIMO
 m ² 45,00 AREA IMPATTO		

Planimetria / Planimetry

